



2022・7・1

編集 齊藤徳蔵

発行 町田静隆

新入会員歓迎 「ニジマス釣り会」のお知らせ	・・・	世話人会	1
解説 「イサキ釣り」	・・・	世話人会	2
第2回「アジ釣り会」特別会1泊イサキ釣り会に中止のお詫び	・・・	世話人会	3
第3回 「LT五目釣り会」のお知らせ	・・・	世話人会	4
第4回 「イナダ釣り会」のお知らせ	・・・	世話人会	4

新入会員歓迎「ニジマス釣り会」のお知らせ 世話人会

九月は海は暑いので、涼しい溪流釣りを計画しました。貸し竿を利用するので、クーラーボックスだけ持参すればOKです。ニジマスと釣った後、そばいて、大きなお風呂に入浴(タオル持参)し、昼食を兼ねて歓談します。

記

一、期日 八月二日(火) 小雨決行

二、釣り場 大月(金の森山荘) 山梨県大月町真木六一八八

電話 〇五五四・二三・一〇二一

三、集合 中央線 高尾駅 七時四七分↓大月駅 八時二八分

大月駅改札口付近 八時四〇分 バスで「金の森山荘」へ向かう。

四、参加費 八五〇〇円(マス釣り・貸し竿・仕掛け・エサ・氷・入浴・食事・ビール代込み) ※新入会員五〇〇〇円

五、内容 ・ニジマス釣り 九時十分〜十一時三十分
・マスのさばき・入浴 十一時四十分〜十二時三十分
・食事・懇談 十二時三十分〜十三時三十分

六、釣り方 指定されたダムで釣る。(十匹くらい放流して行く。)

ハリにエサ(イクラ三粒、またはブドウ一匹)をつけ、底をたたくように上流から流す。よどみやたまりで釣れることも多い。釣れなくなったら、上流、下流の人のいない場所で釣る。申し込みはがきで



解説 「イサキ釣り」

世話人会

イサキ釣り会が中止になり、残念です。そこで、イサキについて解説いたします。

イサキで十五cm以下の幼魚は、イノシシに似た三本の縦じま模様があり、ウリンボウと呼ばれます。成長すると、しま模様は消え茶褐色になります。

イサキ釣りの魅力は、何と言っても強い引き味。いきなり竿先が持ち込まれるようなアタリが出るので、初心者も驚くことが多い。

釣り期は、春から秋（六・七月はエサ追いも活発で食べても美味しい）。「イサキはタナを釣れ！」と言われるように、正確なタナで釣ると釣果が上がる（リールのカウンターは狂いが多いので、道糸のメーカーで水深を計る）。

・釣り方

コマセ籠にコマセを八分目ほど詰める。エサはオキアミの尾を取ってハリに腹掛けにする。

サミングしながら仕掛けを下し、指示ダナの二〜三m下で止める。下を向けた竿先を強く上下させてコマセを出し、ゆっくり竿を上げて仕掛けを撒いたコマセの中に入れる。アタリが無ければ竿先を下げて一m分リールを巻き、そこでコマセを撒く。これを繰り返して指示ダナの二〜三m上まで探る。



・アタリと合わせ、取り込み

アタリは竿先に強く出る、静かに竿を持ち上げるとハリ掛かりするので、あとは、ゆっくり一定の速度でリールを巻く（イサキは口が弱いので、強引なやりとりは禁物）。水面近くまでイサキを上げてきたら、竿掛けに竿を置き、手で糸を手繰り寄せてコマセ籠をコマセの入った器に入れる。この時にイサキに強く引かれたら、無理せずに、少し指の間で糸をすべらせながらやり取りをして、ゆっくりと取り込む。足もとにバケツを

用意し、針に掛った

三匹の魚の一匹は

バケツの先に置き、

二匹目はバケツの

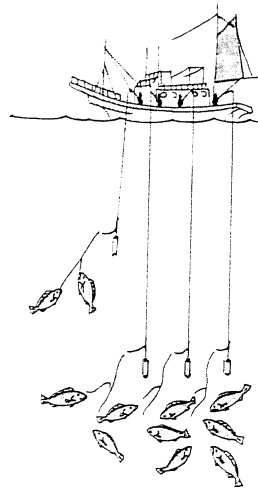
中に入れ、三匹目は

バケツの手前に置き、糸が絡まないようにする。

針からはずした魚は海水の入ったバケツに入れ、生きているうちに水と少量の海水（海水を入れると〇度以下になる）の入ったクーラーボックスに移す。

・塩焼きで食べると美味しい

下処理は、きれいにウロコをそぎ落して洗い流し、エラと内臓を取り出す。大きめのサイズなら、三枚おろしにして、小骨は毛抜きを使って抜き、刺身にする。頭を付けたまま塩を振って塩焼きで食べると美味しい。焼くときには、裏表に包丁で切り目を入れておくと、火が通りやすくなる。イサキの皮は堅いので、取ってから食べるのがよい。



令和四年度 第三回「アジ釣り会」 特別会「一泊イサキ釣り会」
中止のお詫び

町田 静隆

まず、五月十三日に予定しておりました第三回「アジ釣り会」の中止に至った経緯をご説明し、改めて参加を希望された会員の皆様へのお詫びを申し上げます。

今回の「アジ釣り会」は、一昨年の荒川屋の半日乗り合いでの実施と違い、金沢漁港の黒一丸での仕立て釣りで実施の予定でした。しかし、週間天気予報を見ると、十三日は、一日中雨の予報となっており、会員の何人から天気の悪さを理由に、不参加の連絡をいただいたこともあり、世話人とも相談して、中止を決定しました。本釣りクラブは、超高齢集団ですので、一日中雨に打たれての釣りとなれば、体調不良をきたす可能性も高く、雨では釣果も期待できません。何より、釣りは晴れた海の上での爽快さを味わうためのものです。したがって、やむなく中止の決断をいたしました。コロナがほぼ収まって、二年ぶりの釣り会を期待されていた会員の皆様には誠に申し訳ないと思い、お詫び申し上げます。



そこで、六月の一泊イサキ釣り会に期待しておりましたが、一泊での釣り会は、最近とみに人気がなく、参加希望者は四名のみでした。ところが、釣行の一週間ぐらい前になって、そのうちのお一人から参加できなくなったというご連絡をいただきました。人数が四人以下になった場合、船宿にもご迷惑をかけることから、その釣り

は、中止にするという世話人会の申し合わせもありますので、爪木丸に連絡を入れ、中止の申し出をしました。なお腰越の秋田屋でも、仕立てで出るなら最低六人は集まって欲しいと申し入れがあります。四人以下での仕立てが可能なのは、金沢漁港の「黒一丸」だけです。ただこれも燃料代の高騰でいつ変わるかわかりません。以上がイサキ釣りの中止となりました経緯です。

こちらも参加を希望されていた会員の皆様に裏切ることになり、申し訳ありませんでした。

なお、本会報にもご案内がありますが、七月のＬＴ五目釣り会は、すでに秋田屋に予約の連絡を入れてあります。会員の皆様の振る舞いの参加をお願いいたします。また八月のニジマス釣り会では、涼しい溪流での釣り会やおいしい昼食や温泉も味わえます。会員以外の方にも声をかけていただいて、ぜひ、盛会にしたいと思っております。

また、九月のイナダ釣りでは、日並みが良ければ、二時間ぐらいでクーラー満杯の入れ食いの釣りが楽しめます。（ちなみに一昨年在がそうでした。）こちらもぜひ大勢の参加をお願いいたします。



第三回 「L.T五目釣り会」案内 世話人会

L.T(ライトタックル)で、この時期釣れる魚をいろいろ狙います。アジの大型や、運が良ければアマダイの良型が釣れることもあります。本命が決まっていない釣りだけに、何が釣れるか期待は大きいです。

記

一、期 日 七月十二日(火) 小雨決行

二、船 宿 腰越 「秋田屋」

電話 ○四六七・三一・一二八九

江ノ電「腰越」 徒歩七分で腰越漁港へ

小田急「片瀬江ノ島」 七時二〇分 送迎あり

三、集 合 七時三〇分

四、参加費 一二、〇〇〇円(乗船料・仕掛け代・エサ・氷込み)

五、携行品 クーラー。昼食。飲み物。雨具。帽子。タオル。

六、釣り具 竿(負荷四十号)。中型リール。中型片テンビン。

竿掛け。サニー籠。おもり四十号。

七、釣り方 左に示した対象魚の水深でコマセをまき、アタリを待つ。

表層付近・ワカシ、ソーダガツオ、カツオ

底から十五メートルまで・イサキ、イシダイ、アジ、

サバ

底から三メートルまで・マダイ、クロダイ、アマダイ

※ 申し込み 同封のハガキで申し込んでください。

第四回「イナダ釣り会」のお知らせ 世話人会

ブリで四十センチくらいに成長したものをイナダといいます。引きが強く、食べておいしい魚です。回遊に出会うと、たくさん釣れるので楽しみです。

記

一、期 日 九月十二日(月)

二、船 宿 腰越「秋田屋」 電話 ○四六七・三一・一二八九

江ノ電「腰越」 徒歩七分で腰越漁港へ

小田急「片瀬江ノ島」 七時二十分 送迎あり

三、集 合 七時三十分

四、参加費 一二、〇〇〇円(乗船料・仕掛け代・エサ・氷込み)

五、釣 具 竿(負荷五〇号) または手釣り用具。リール(小型

電動)。中型天秤。ステカン五〇号。ゴ

ムクツシヨン(二ミリ×五〇センチ)

六、携行品 クーラー。昼食。飲み物。雨具。帽子。

七、釣り方 ① 竿釣り： 船長の支持するタナまで下ろし、竿い

っぱいしゃくりあげ、アタリを待つ。上げた分ま

でリールを巻き上げ、またしゃくりあげ、アタリ

を待つ。上の層まで繰り返し、アタリがなければ、

巻き上げてコマセを詰め替える。

② 手釣り(八の字釣り法)： 右手で幹糸を手探り上

げ素早く左手に持ち替え、幹糸を掴んで手探り上

げる。 ※同封のハガキで申し込んで下さい。